

9. Formato de páginas.

Writer proporciona diferentes modos de controlar el diseño de la página: estilos de página, columnas, marcos, tablas y secciones. Para más información vea el Capítulo 6, Formateando páginas, en la *Guía de Writer*.


Sugerencia:

El diseño de página es generalmente más fácil si muestran los límites para texto, objetos, tablas y secciones y los finales de párrafo, tabuladores, saltos de línea y otros caracteres no imprimibles. Para ello vaya al menú **Ver** y seleccione los ajustes necesarios. O vaya al menú **Herramientas > Opciones > LibreOffice Writer > Ayudas de formato** y seleccione todo lo necesario en la sección **Mostrar formato**.


¿Qué método de diseño elegir?

El mejor método de diseño depende de cómo debe parecer el documento y de la clase de información que contenga. Aquí se muestran algunos ejemplos.


1. Para libros similares a esta guía, con una columna de texto, algunas figuras sin texto al lado y algunas otras figuras con texto descriptivo, use estilos de página para el diseño básico e inserte tablas cuando sea necesario para colocar figuras al lado del texto descriptivo.




2. Para índices u otros documentos con dos columnas de texto, donde el texto fluye de la columna izquierda a la derecha, consecutivamente, utilice estilos de página con dos columnas. Si el título del documento (en la primera página) tiene una anchura de página completa, póngalo en una sección de una sola columna.



3. Para boletines electrónicos con diseño complejo, dos o tres columnas en la página y artículos que continúan de una página a algún lugar en varias páginas más adelante, utilice estilos de página para el diseño básico y coloque los artículos en marcos enlazados y ancle los gráficos a una posición fija en la página si es necesario.



4. Para documentos similares a un glosario, por ejemplo, con términos y su traducción, que deben aparecer uno al lado del otro en forma de columnas, utilice una tabla para mantener los elementos alineados y así poder ir escribiendo en cada columna.



Financiado por el Ministerio de Educación y Formación Profesional y por la Unión Europea - NextGenerationEU

[logo.png](#)

Revision #3

Created 2022-06-27 09:05:49 CEST by Equipo CATEDU

Updated 2022-06-30 11:20:00 CEST by Equipo CATEDU