

Plan de Formación

Todos los docentes pueden acceder a consultar datos del de tu centro, de sus actividades y su valoración.

Para acceder al hay que pulsar la pestaña **Plan de formación**.

[image.png](#)

Aparecen inicialmente los **Datos del Plan**

Hay varios botones seleccionables para poder consultar las actividades y el proyecto de formación de centro.

Actividades del Plan.

Pulsando en la pestaña **Actividades del Plan** se accede a todas las actividades que forman parte del Plan de Formación del centro.

En la pantalla se resume su Modalidad, Ámbito, horas, etc.

[image.png](#)

Cabe destacar que en la parte derecha de la tabla dispone de los iconos para acceder a la ficha de cada actividad o a editar cada actividad.[image-1645178911747.png](#)

Un usuario con perfil docente no tiene permisos para editar la actividad.

Proyecto de Formación de Centro

Esta actividad es la mas importante para el centro educativo, representa la orientación principal que quiere darle a la formación para la transformación de su *cultura de centro*.

Consta de una actividad principal en la que todos los participantes deben estar inscritos y puede tener varios Subgrupos en los que algunos de esos participantes pueden inscribirse para ampliar o adaptar a sus necesidades e intereses la formación principal.

Un Docente puede estar inscrito en varios subgrupos además de en el Proyecto de Formación de Centro.

La certificación de un PFC es la suma de las horas de todas las actividades (principal y subgrupos) superadas aunque necesariamente ha de superarse la actividad principal para certificar.

Tanto Docentes como COFOs o Dirección pueden acceder a la información del Proyecto de Formación de Centro pulsando la pestaña **Proyecto de Formación de Centro**.

[image.png](#)

Una vez ahí, es posible tanto ver los detalles de las actividades como editarlas en caso de disponer de permisos.

Valoración

En este apartado se puede hacer una evaluación y valoración del Plan de Formación.

Puede consultarse la valoración por parte de todos los docentes y también puede editarse la valoración para añadir nuevos elementos en caso de ser un usuario con rol de COFO o Dirección:

[image.png](#)

Actividades no gestionadas por Doceo

Existen muchas actividades no gestionadas por Doceo. Actividades formativas organizadas por otros agentes tanto dentro de la formación formal o informal.

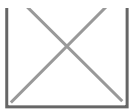
En algunos ocasiones hay docentes que cursan estas actividades y puede ser interesante para el centro incluirlas en el plan de formación para tener una imagen lo mas completa posible de las competencias del profesorado del claustro.

Cualquier docente puede añadir sus actividades no gestionadas por Doceo y éstas se incorporan automáticamente al Plan de Formación de su centro.


El COFO puede añadir actividades y editar las ya añadidas, para ello basta pulsar **Actividades no gestionadas por Doceo**

[image.png](#)

Una vez ahí se pueden añadir nuevas actividades pulsando el icono



o bien consultar los detalle o editarlas pulsando los iconos . [image.png](#)



Todos los docentes pueden acceder a consultar datos del de tu centro, de sus actividades y su valoración.

Para acceder al hay que pulsar la pestaña **Plan de formación**.

[image.png](#)

Aparecen inicialmente los **Datos del Plan**

Hay varios botones seleccionables para poder consultar las actividades y el proyecto de formación de centro.

Actividades del Plan.

Pulsando en la pestaña **Actividades del Plan** se accede a todas las actividades que forman parte del Plan de Formación del centro.

En la pantalla se resume su Modalidad, Ámbito, horas, etc.

[image.png](#)

Cabe destacar que en la parte derecha de la tabla dispone de los iconos para acceder a la ficha de cada actividad o a editar cada actividad. [image-1645178911747.png](#)

Un usuario con perfil docente no tiene permisos para editar la actividad.

Proyecto de Formación de Centro

Esta actividad es la mas importante para el centro educativo, representa la orientación principal que quiere darle a la formación para la transformación de su *cultura de centro*.

Consta de una actividad principal en la que todos los participantes deben estar inscritos y puede tener varios Subgrupos en los que algunos de esos participantes pueden inscribirse para ampliar o adaptar a sus necesidades e intereses la formación principal.

Un Docente puede estar inscrito en varios subgrupos además de en el Proyecto de Formación de Centro.

La certificación de un PFC es la suma de las horas de todas las actividades (principal y subgrupos) superadas aunque necesariamente ha de superarse la actividad principal para certificar.

Tanto Docentes como COFOs o Dirección pueden acceder a la información del Proyecto de Formación de Centro pulsando la pestaña **Proyecto de Formación de Centro**.

[image.png](#)

Una vez ahí, es posible tanto ver los detalles de las actividades como editarlas en caso de disponer de permisos.

Valoración

En este apartado se puede hacer una evaluación y valoración del Plan de Formación.

Puede consultarse la valoración por parte de todos los docentes y también puede editarse la valoración para añadir nuevos elementos en caso de ser un usuario con rol de COFO o Dirección:

[image.png](#)

Actividades no gestionadas por Doceo

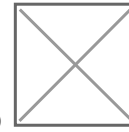
Existen muchas actividades no gestionadas por Doceo. Actividades formativas organizadas por otros agentes tanto dentro de la formación formal o informal.


En algunos ocasiones hay docentes que cursan estas actividades y puede ser interesante para el centro incluirlas en el plan de formación para tener una imagen lo mas completa posible de las competencias del profesorado del claustro.

Cualquier docente puede añadir sus actividades no gestionadas por Doceo y éstas se incorporan automáticamente al Plan de Formación de su centro.

El COFO puede añadir actividades y editar las ya añadidas, para ello basta pulsar **Actividades no gestionadas por Doceo**

[image.png](#)



Una vez ahí se pueden añadir nuevas actividades pulsando el icono  o bien consultar los detalle o editarlas pulsando los iconos . [image.png](#)



Todos los docentes pueden acceder a consultar datos del de tu centro, de sus actividades y su valoración.

Para acceder al hay que pulsar la pestaña **Plan de formación**.

[image.png](#)

Aparecen inicialmente los **Datos del Plan**

Hay varios botones seleccionables para poder consultar las actividades y el proyecto de formación de centro.

Actividades del Plan.

Pulsando en la pestaña **Actividades del Plan** se accede a todas las actividades que forman parte del Plan de Formación del centro.

En la pantalla se resume su Modalidad, Ámbito, horas, etc.

[image.png](#)

Cabe destacar que en la parte derecha de la tabla dispone de los iconos para acceder a la ficha de cada actividad o a editar cada actividad. [image-1645178911747.png](#)

Un usuario con perfil docente no tiene permisos para editar la actividad.

Proyecto de Formación de Centro

Esta actividad es la mas importante para el centro educativo, representa la orientación principal que quiere darle a la formación para la transformación de su *cultura de centro*.

Consta de una actividad principal en la que todos los participantes deben estar inscritos y puede tener varios Subgrupos en los que algunos de esos participantes pueden inscribirse para ampliar o adaptar a sus necesidades e intereses la formación principal.

Un Docente puede estar inscrito en varios subgrupos además de en el Proyecto de Formación de Centro.

La certificación de un PFC es la suma de las horas de todas las actividades (principal y subgrupos) superadas aunque necesariamente ha de superarse la actividad principal para certificar.

Tanto Docentes como COFOs o Dirección pueden acceder a la información del Proyecto de Formación de Centro pulsando la pestaña **Proyecto de Formación de Centro**.

[image.png](#)

Una vez ahí, es posible tanto ver los detalles de las actividades como editarlas en caso de disponer de permisos.

Valoración

En este apartado se puede hacer una evaluación y valoración del Plan de Formación.

Puede consultarse la valoración por parte de todos los docentes y también puede editarse la valoración para añadir nuevos elementos en caso de ser un usuario con rol de COFO o Dirección:

[image.png](#)

Actividades no gestionadas por Doceo


Existen muchas actividades no gestionadas por Doceo. Actividades formativas organizadas por otros agentes tanto dentro de la formación formal o informal.


En algunos ocasiones hay docentes que cursan estas actividades y puede ser interesante para el centro incluirlas en el plan de formación para tener una imagen lo mas completa posible de las competencias del profesorado del claustro.

Cualquier docente puede añadir sus actividades no gestionadas por Doceo y éstas se incorporan automáticamente al Plan de Formación de su centro.

El COFO puede añadir actividades y editar las ya añadidas, para ello basta pulsar **Actividades no gestionadas por Doceo**

[image.png](#)



Una vez ahí se pueden añadir nuevas actividades pulsando el icono  o bien consultar los detalle o editarlas pulsando los iconos . [image.png](#)



Todos los docentes pueden acceder a consultar datos del de tu centro, de sus actividades y su valoración.

Para acceder al hay que pulsar la pestaña **Plan de formación**.

[image.png](#)

Aparecen inicialmente los **Datos del Plan**

Hay varios botones seleccionables para poder consultar las actividades y el proyecto de formación de centro.

Actividades del Plan.

Pulsando en la pestaña **Actividades del Plan** se accede a todas las actividades que forman parte del Plan de Formación del centro.

En la pantalla se resume su Modalidad, Ámbito, horas, etc.

[image.png](#)

Cabe destacar que en la parte derecha de la tabla dispone de los iconos para acceder a la ficha de cada actividad o a editar cada actividad. [image-1645178911747.png](#)

Un usuario con perfil docente no tiene permisos para editar la actividad.

Proyecto de Formación de Centro

Esta actividad es la más importante para el centro educativo, representa la orientación principal que quiere darle a la formación para la transformación de su *cultura de centro*.

Consta de una actividad principal en la que todos los participantes deben estar inscritos y puede tener varios Subgrupos en los que algunos de esos participantes pueden inscribirse para ampliar o adaptar a sus necesidades e intereses la formación principal.

Un Docente puede estar inscrito en varios subgrupos además de en el Proyecto de Formación de Centro.

La certificación de un PFC es la suma de las horas de todas las actividades (principal y subgrupos) superadas aunque necesariamente ha de superarse la actividad principal para certificar.

Tanto Docentes como COFOs o Dirección pueden acceder a la información del Proyecto de Formación de Centro pulsando la pestaña **Proyecto de Formación de Centro**.

[image.png](#)

Una vez ahí, es posible tanto ver los detalles de las actividades como editarlas en caso de disponer de permisos.

Valoración

En este apartado se puede hacer una evaluación y valoración del Plan de Formación.

Puede consultarse la valoración por parte de todos los docentes y también puede editarse la valoración para añadir nuevos elementos en caso de ser un usuario con rol de COFO o Dirección:

[image.png](#)

Actividades no gestionadas por Doceo

Existen muchas actividades no gestionadas por Doceo. Actividades formativas organizadas por otros agentes tanto dentro de la formación formal o informal.


En algunas ocasiones hay docentes que cursan estas actividades y puede ser interesante para el centro incluirlas en el plan de formación para tener una imagen lo más completa posible de las competencias del profesorado del claustro.




Cualquier docente puede añadir sus actividades no gestionadas por Doceo y éstas se incorporan automáticamente al Plan de Formación de su centro.

El COFO puede añadir actividades y editar las ya añadidas, para ello basta pulsar **Actividades no gestionadas por Doceo**

[image.png](#)



Una vez ahí se pueden añadir nuevas actividades pulsando el icono  o bien consultar los detalle o editarlas pulsando los iconos . [image.png](#)



Todos los docentes pueden acceder a consultar datos del de tu centro, de sus actividades y su valoración.

Para acceder al hay que pulsar la pestaña **Plan de formación**.

[image.png](#)

Aparecen inicialmente los **Datos del Plan**

Hay varios botones seleccionables para poder consultar las actividades y el proyecto de formación de centro.

Actividades del Plan.

Pulsando en la pestaña **Actividades del Plan** se accede a todas las actividades que forman parte del Plan de Formación del centro.

En la pantalla se resume su Modalidad, Ámbito, horas, etc.

[image.png](#)

Cabe destacar que en la parte derecha de la tabla dispone de los iconos para acceder a la ficha de cada actividad o a editar cada actividad. [image-1645178911747.png](#)

Un usuario con perfil docente no tiene permisos para editar la actividad.

Proyecto de Formación de Centro

Esta actividad es la mas importante para el centro educativo, representa la orientación principal que quiere darle a la formación para la transformación de su *cultura de centro*.

Consta de una actividad principal en la que todos los participantes deben estar inscritos y puede tener varios Subgrupos en los que algunos de esos participantes pueden inscribirse para ampliar o adaptar a sus necesidades e intereses la formación principal.

Un Docente puede estar inscrito en varios subgrupos además de en el Proyecto de Formación de Centro.

La certificación de un PFC es la suma de las horas de todas las actividades (principal y subgrupos) superadas aunque necesariamente ha de superarse la actividad principal para certificar.

Tanto Docentes como COFOs o Dirección pueden acceder a la información del Proyecto de Formación de Centro pulsando la pestaña **Proyecto de Formación de Centro**.

[image.png](#)

Una vez ahí, es posible tanto ver los detalles de las actividades como editarlas en caso de disponer de permisos.

Valoración

En este apartado se puede hacer una evaluación y valoración del Plan de Formación.

Puede consultarse la valoración por parte de todos los docentes y también puede editarse la valoración para añadir nuevos elementos en caso de ser un usuario con rol de COFO o Dirección:

[image.png](#)

Actividades no gestionadas por Doceo

Existen muchas actividades no gestionadas por Doceo. Actividades formativas organizadas por otros agentes tanto dentro de la formación formal o informal.

En algunos ocasiones hay docentes que cursan estas actividades y puede ser interesante para el centro incluirlas en el plan de formación para tener una imagen lo mas completa posible de las





competencias del profesorado del claustro.

Cualquier docente puede añadir sus actividades no gestionadas por Doceo y éstas se incorporan automáticamente al Plan de Formación de su centro.

El COFO puede añadir actividades y editar las ya añadidas, para ello basta pulsar **Actividades no gestionadas por Doceo**

[image.png](#)



Una vez ahí se pueden añadir nuevas actividades pulsando el icono  o bien consultar los detalle o editarlas pulsando los iconos . [image.png](#)



Revision #6

Created 2022-02-01 12:03:40 CET by Equipo CATEDU

Updated 2022-02-07 12:40:08 CET by Equipo CATEDU